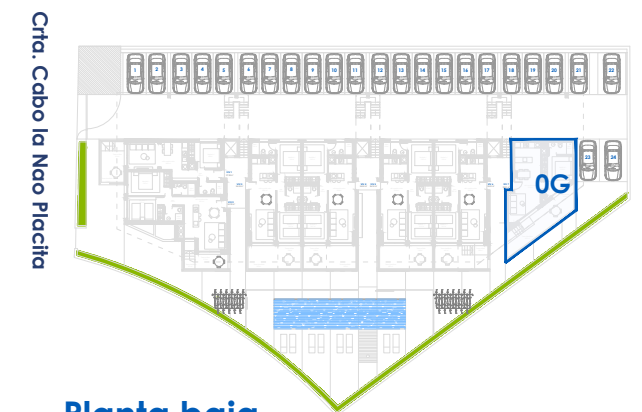
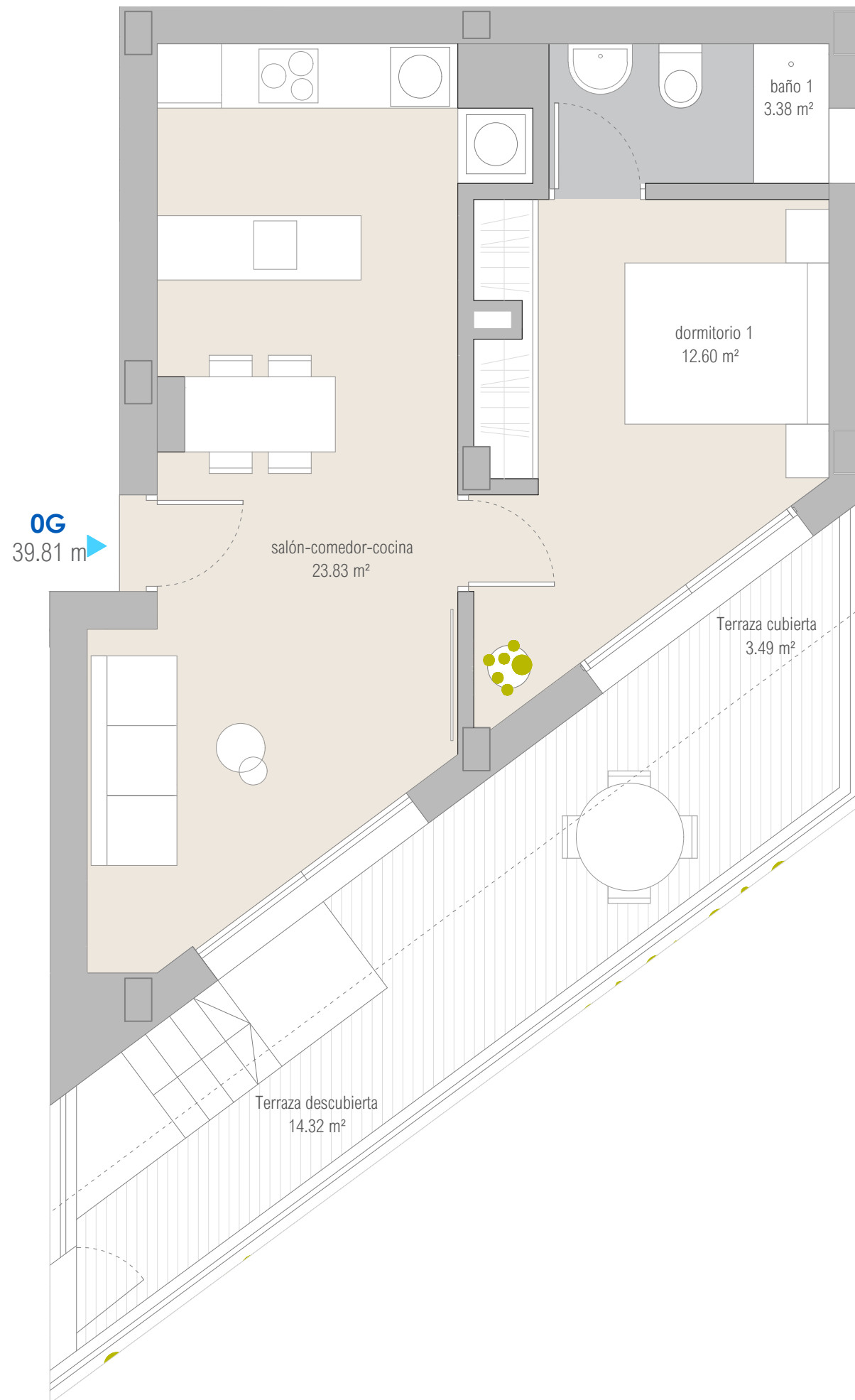


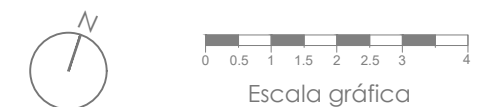
# Planta Baja / 0G



<b>SUPERFICIES UTIL TOTAL</b>	<b>57,62 m<sup>2</sup></b>
Estar-comedor-cocina	23,83 m <sup>2</sup>
Dormitorio 1	12,60 m <sup>2</sup>
Baño 1	3,38 m <sup>2</sup>
<b>SUPERFICIE UTIL INTERIOR</b>	<b>39,81 m<sup>2</sup></b>
TERRAZA DESCUBIERTA	14,32 m <sup>2</sup>
TERRAZA CUBIERTA	3,49 m <sup>2</sup>
<b>SUPERFICIE UTIL EXTERIOR</b>	<b>17,81 m<sup>2</sup></b>
SUP. CONSTRUIDA INTERIOR VIVIENDA	46,47 m <sup>2</sup>
SUP. CONSTRUIDA DE ZZCC	5,18 m <sup>2</sup>
SUP. CONSTRUIDA TERRAZA CUBIERTA	3,74 m <sup>2</sup>
SUP. CONSTRUIDA TERRAZAS DESCUBIERTAS	19,95 m <sup>2</sup>
<b>SUPERFICIE CONSTRUIDA TOTAL (*)</b>	<b>75,34 m<sup>2</sup></b>
(*) con terrazas descubiertas y zonas comunes.	



Planta baja



PROMOTOR:



Documento no contractual. Esta vivienda responde al prototipo del proyecto, y podrá sufrir cambios durante el proceso de construcción, de concesión de licencia y de índole técnica o comercial. Las superficies son aproximadas. Mobiliario no incluido.